



### FORMATIONS RECONNUES



**ORGANISME DE FORMATION :**  
LM CREATIONS - ACADEMY  
N° DA : 93 13 19312 13

**Qualiopi**

processus certifié

RÉPUBLIQUE FRANÇAISE

### CONTACT



**ADRESSE:**  
CENTRE COMMERCIAL CASINO  
RN 568, LA CARRAIRADE,  
13740 LE ROVE



**MAIL:**  
LMCREATIONS.ACADEMY@GMAIL.COM



**TEL :**  
06.30.63.54.17



**SITE INTERNET :**  
LM-CREATIONS.FR

### PRÉREQUIS



FORMATION OBLIGATOIRE  
HYGIÈNE ET SALUBRITÉ



OPTIONNEL MAIS FORTEMENT CONSEILLÉ :  
CAP ESTHÉTIQUE



INTERÊT POUR :  
ESTHÉTIQUE, DERMOPIGMENTATION, DESSIN,  
ACTIVITÉS MANUELLES MINUTIEUSES...

### NOS PROMESSES



1 FORMATEUR POUR 3 ÉLÈVES MAX.



ACCOMPAGNEMENT COMPLET ET  
PERSONNALISÉ À 100% EN FONCTION DE  
VOS ATTENTES ET VOS BESOINS



UNE SALLE TECHNIQUE TOTALEMENT  
ÉQUIPÉE ET NETTOYÉE QUOTIDIENNEMENT  
POUR UN ACCUEIL IRRÉPROCHABLE

### QUALITÉS ATTENDUES

PONCTUALITÉ  
MOTIVATION

ASSIDUITÉ

**ENGAGEMENT**

CONCENTRATION

RESPECT DE LA  
CONFIDENTIALITÉ

### VOTRE FORMATION

#### COMPRIS DANS VOTRE FORMATION



KIT DE FORMATION COMPLET  
LIVRÉ CHEZ VOUS  
(INCLUANT MACHINE OU STYLET)



LIVRET DE FORMATION  
AVEC + DE 150 ILLUSTRATIONS  
CRÉÉES PAR LM CRÉATIONS



CONTENU THÉORIQUE  
COMPLET + DE 300 DIAPOSITIVES



FORMATION LM COLORS  
OFFERTE



ATELIERS PRATIQUE  
ENTRAÎNEMENTS DIVERS,  
DÉMONSTRATION ET PRATIQUE  
SUR MODÈLE



VALIDATION DES ACQUIS  
PLUSIEURS ÉVALUATIONS POUR  
CONSTATER VOTRE PROGRESSION



CERTIFICAT  
REMIS EN FIN DE FORMATION



SUIVI POST FORMATION ILLIMITÉ  
POUR UN ACCOMPAGNEMENT ET DES  
CONSEILS PERSONNALISÉS

### LM BROWS©

€ 1 950 € HT  
2 340 € TTC



3 JOURS (ESTIMÉ)  
THÉORIE -  
À DISTANCE



2 JOURS  
PRATIQUE -  
EN PRÉSENTIEL



10H00-17H00  
EN PRÉSENTIEL




DATE SESSION  
SUR DEMANDE

DERMOPIGMENTATION DES SOURCILS  
HYPERRÉALISTES


DIFFICULTÉ

TECHNIQUE ENSEIGNÉE

OBJECTIFS DE FORMATION



ASSIMILATION PARFAITE  
DES NOTIONS THÉORIQUES  
GRÂCE À UNE  
PÉDAGOGIE ADAPTÉE



MAÎTRISE DES TECHNIQUES  
GRÂCE À DES ATELIERS  
D'ENTRAÎNEMENTS PRATIQUES  
INGÉNIEUX ET INNOVANTS



PRATIQUE SUR MODÈLE EN  
AUTONOMIE POUR UNE  
QUALITÉ PROFESSIONNELLE  
DÈS LA SORTIE



### NOTRE CENTRE



### NOS ATELIERS



### NOS STAGIAIRES



### PROGRAMME DE FORMATION

#### INSCRIPTION

UNE FOIS  
L'INSCRIPTION VALIDÉE  
THÉORIE À DISTANCE :  
ENVOI DU KIT À DOMICILE

#### PARTIE 1

THÉORIE  
AVEC LIVRET DE FORMATION, DIAPPOSITIVES  
ET ATELIERS DE DÉMONSTRATIONS



PRATIQUE  
ENTRAÎNEMENTS PRATIQUES  
AVEC KIT COMPLET



#### PARTIE 2

PRATIQUE /  
ENTRAÎNEMENT  
À DOMICILE + SUIVI



ENTRE 3 ET 8 SEMAINES

#### PARTIE 3 EN PRÉSENTIEL

VALIDATION DES ACQUIS  
PARTIE 1 ET 2



PRATIQUE SUR MODÈLE



ÉVALUATION FINALE ET  
REMISE DU CERTIFICAT



#### SUIVI POST FORMATION

SANS LIMITE DE DURÉE





### INFOS PRATIQUE



**PARKING  
GRATUIT**



**WIFI  
GRATUIT**



**HOTEL  
À 3 MINUTES**



**BOISSONS  
FROIDES ET  
CHAUDS  
OFFERTES**



**ENCAS  
OFFERTS**



**RESTAURATION  
À PROXIMITÉ**



**WC  
PRIVÉS**



**LOCAUX  
ÉQUIPÉS**



**ACCUEIL  
DANS LE RESPECT DES  
RÈGLES SANITAIRES OBLIGATOIRES**

### NOUS TROUVER

#### ARRET DE BUS



**LIGNE  
C7  
ARRET  
LA POSTE  
25085**

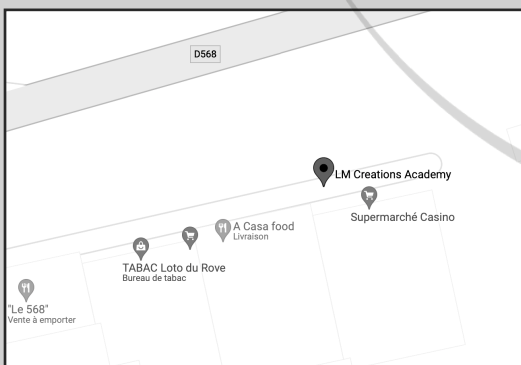
**PUIS  
4 MINUTES  
A PIEDS**

#### DE LA GARE



**SAINT  
CHARLES  
OU  
AIX LES MILLES**

**25 MINUTES**



### ACCESSIBILITÉ



### PROGRAMME DÉTAILLÉ DE FORMATION

#### PARTIE 1 - THÉORIE - A DISTANCE\*

Durée estimée de la formation théorique + entraînements pratiques : 3 jours.

√ = Exercices d'entraînements, QCM, ou animations pratiques

#### SÉQUENCE 1 - THÉORIE GÉNÉRALE

##### AXE 1. PRÉSENTATION - INTRODUCTION

##### AXE 2. ATTENTES ET OBJECTIFS DE FORMATION

##### AXE 3. RAPPEL DES FONDAMENTALES LÉGISLATIVES ET RÉGLEMENTAIRES OBLIGATOIRES

3.1 - LÉGISLATION ET RAPPELS SPÉCIFIQUES AUX RÈGLES D'HYGIÈNE ET SALUBRITÉ  
• CONTRATS DASRI, CONSENTEMENT ÉCLAIRÉ, VEILLE, AMÉNAGEMENT, ENTRETIEN..

3.2 - CRÉER SON PROJET - BIEN SE LANCER

• FORME JURIDIQUE, OBLIGATIONS DE DÉMARCHES, DOCUMENTS LÉGAUX...

3.3 - CONTRATS OBLIGATOIRES

3.4 - EN CAS DE BESOIN

##### AXE 4. LES DIFFÉRENTES FACETTES DU MÉTIER

4.1 - GESTION ADMINISTRATIVE

4.2 - FIXER SES TARIFS

4.3 - VALORISATION DE SON IMAGE DE MARQUE

4.4 - LA COMMUNICATION

4.5 - LA VIDÉO ET PHOTOGRAPHIE

4.6 - LE PROFESSIONNALISME √

##### AXE 5. GESTION DES RENDEZ-VOUS

5.1 - GUIDE DE LA GESTION CLIENT DE A À Z √

5.2 - POUR VOUS AIDER À GÉRER PARFAITEMENT VOS RENDEZ-VOUS CLIENTÈLE √

• PRÉSENTATION DES NOMBREUX SUPPORTS PÉDAGOGIQUES MIS À VOTRE DISPOSITION POUR VOUS ACCOMPAGNER

( AXES 4.3, 4.4, 4.5, 4.6, 5.1 ET 5.2 PRÉSENTÉS ICI, PUIS APPROFONDIS AVANT PASSAGE SUR MODÈLES)

#### SÉQUENCE 2 - THÉORIE SPÉCIFIQUE À LA DERMOPIGMENTATION √

##### AXE 6. LA DERMOPIGMENTATION

6.1 - PRÉSENTATION DU MAQUILLAGE PERMANENT

6.2 - LA PRATIQUE DU MAQUILLAGE PERMANENT

6.3 - PRÉSENTATION DE LA TECHNIQUE SPÉCIFIQUE

##### AXE 7. LA PEAU

7.1 - COMPRENDRE LA PEAU : THÉORIE GÉNÉRALE DE LA PEAU

7.2 - IMPLANTATION DU PIGMENT DANS LA PEAU

7.3 - TYPOLOGIE DE PEAUX

7.4 - LA CICATRISATION

##### AXE 8. LE MATÉRIEL

8.1 - LES MACHINES

8.2 - LES AIGUILLES

8.3 - LE MATÉRIEL

#### SÉQUENCE 3 - LM COLORS : THÉORIE APPROFONDIE - LA COLORIMÉTRIE √

L'ENSEMBLE DES TERMES DE CETTE SÉQUENCE SONT EXPLIQUÉS ET ILLUSTRÉS GRÂCE À PLUSIEURS ATELIERS DE DÉMONSTRATION AFIN DE SAVOIR OBTENIR ET RECONNAÎTRE :

##### AXE 9. LES PHOTOTYPES

9.1 - LES PHOTOTYPES DE PEAUX

9.2 - LES TONS ET SOUS-TONS

9.3 - DIAGNOSTIQUE

##### AXE 10. COLORIMÉTRIE

10.1 - LA SCIENCE DES COULEURS

10.2 - LES BASES DU CERCLE CHROMATIQUE

10.3 - COMPRENDRE LE CERCLE CHROMATIQUE ET LE LEXIQUE

##### AXE 11. LES PIGMENTS

11.1 - L'ORIGINE DES PIGMENTS

11.2 - CONNAÎTRE SES PIGMENTS

11.3 - LÉGISLATION

11.4 - ATELIERS



### INSCRIPTION

#### CONTACTEZ NOUS POUR :

- UN ENTRETIEN TELEPHONIQUE PERSONNALISÉ

#### NOUS VOUS ENVERRONS ENSUITE VOTRE DOSSIER D'INSCRIPTION PAR MAIL :

- PROGRAMME DE FORMATION DÉTAILLÉ
- CONTRAT DE FORMATION
- CONDITIONS GÉNÉRALES DE VENTE
- RÈGLEMENT INTERIEUR
- DEVIS

#### POUR BLOQUER VOTRE SESSION :

- RENVOI DU DOSSIER COMPLET
- RÈGLEMENT D'UN ACOMPTE DE 30%

### PAIEMENT



ESPÈCES



VIREMENT BANCAIRE



CARTE BANCAIRE



PAIEMENT 3/4 X SANS FRAIS

### PROGRAMME DÉTAILLÉ DE FORMATION

#### AXE 12. NEUTRALISATION ET CORRECTION

- 12.1 - VIRAGE DU PIGMENT
- 12.2 - LA NEUTRALISATION
- 12.3 - LA CORRECTION
- 12.4 - LE DÉTATOUAGE

#### AXE 13. LA NEUTRALISATION ET CORRECTION PAR LA COLORIMÉTRIE

- 13.1 - MISE EN GARDE
- 13.2 - LA NEUTRALISATION GRÂCE À LA COLORIMÉTRIE
- 13.3 - LA CORRECTION

#### SÉQUENCE 4 - THEORIE APPROFONDIE SUR LA DERMOPIGMENTATION ↓

#### AXE 14. PRÉSENTATION DE LA ZONE À PIGMENTER

- 14.1 - SCHÉMA ANATOMIQUE
- 14.2 - OBSERVATIONS MORPHOLOGIQUES
- LECTURE DE LA FICHE « DIAGNOSTIC CLIENT - OBSERVATION SPÉCIFIQUE »

#### AXE 15. LE TRACÉ/SHAPING D'UN MAQUILLAGE PERMANENT

- 15.1 - LA PRISE DE MESURES
- 15.2 - ADAPTATION DES MESURES

#### AXE 16. LES BASES ESSENTIELLES À LA PRATIQUE DU MAQUILLAGE PERMANENT

- 16.1 - DESCRIPTION DES BASES ESSENTIELLES
- 16.2 - L'IMPORTANCE DE LA MAÎTRISE DE CES BASES

#### AXE 17. PRATIQUE DU MAQUILLAGE PERMANENT

- 17.3 - LES LIGNES
- 17.4 - L'OMBRAGE

#### AXE 18. TECHNIQUE SPÉCIFIQUE

- 18.1 - PRÉSENTATION DES TECHNIQUES
- 18.2 - CHOIX DE LA TECHNIQUE

### PARTIE 2 - PRATIQUE - EN PRÉSENTIEL

#### JOUR 1 - ENTRAINEMENT ET DEMONSTRATION

##### 9H45 - ACCUEIL

ARRIVÉE DES STAGIAIRES, PETIT DÉJEUNER OFFERT

##### 10H00 - AXE 19. ÉTUDE DE CAS

ÉVALUATION ORALE SUR DIFFÉRENTS CAS GRÂCE AUX NOTIONS APPRISSES À DISTANCE.

#### SÉQUENCE 5 - ENTRAINEMENT ET PRATIQUE ↓

##### 11H00 - AXE 20. ENTRAINEMENT ET PRATIQUE SUR DIFFÉRENTS SUPPORTS

VÉRIFICATION DE LA BONNE MAÎTRISE ET APPLICATION DES TECHNIQUES ENSEIGNÉES À DISTANCE.

##### 12H00 - PAUSE REPAS

##### 13H00 - AXE 21. DÉMONSTRATION FORMATEUR SUR MODÈLE, EN DIRECT

#### JOUR 2 - PRATIQUE

##### 9H45 - ACCUEIL

ARRIVÉE DES STAGIAIRES, PETIT DÉJEUNER OFFERT

##### 10H00 - INSTALLATION DE SON POST DE TRAVAIL

##### 11H00 - AXE 22. PRATIQUE SUR MODÈLE

(COLLATIONS SALÉES ET SUCRÉES PRÉVUES, OFFERTES)

VÉRIFICATION ET ÉVALUATION DE LA MAITRISE DE TOUS LES AQUIS MIS EN PRATIQUE ICI.

##### 16H00 - AXE 23. FIN DE FORMATION

- 17H00

- RANGEMENT DU POST DE TRAVAIL
- TEST DE NIVEAU - VÉRIFICATION DE LA MAITRISE DES ACQUIS
- ÉVALUATION À CHAUD
- VALIDATION DE LA FORMATION
- REMISE DU CERTIFICAT

#### SUIVI POST FORMATION VIA WHATSAPP EN ILLIMITÉ

SUIVI, CONSEILS, ACCOMPAGNEMENT ET MISE A JOUR DES NOUVEAUTÉS FORMATIONS SUR DEMANDE